



**SISTEMA MUNICIPAL DIF DEL
MUNICIPIO DE HUETAMO, MICHOACÁN**

2021 - 2024

**CUENTA PÚBLICA ANUAL DEL SISTEMA
DIF EJERCICIO FISCAL 2021**

**PROFA. NANCY ZARCO ARREOLA
PRESIDENTA DE LA JUNTA DE GOBIERNO**

**LIC. ALMA CRISTINA ALMAZAN ARELLANO
DIRECTORA DEL SISTEMA DIF**

**C.P RAFAEL DE JESUS RODRIGUEZ
HERNANDEZ
SECRETARIO**

**LIC. JOSE GUADALUPE OLIVEROS GALVAN
TESORERO**

**LEF. SALVADOR JAIMES SANCHEZ
VOCAL**

**LIC. MARIA TERESA TINOCO VALDEZ
VOCAL**

**PROFA. YOHANA GUADALUPE GARCIA
ROMAN
VOCAL**

**C. JOSE DALINDO PINEDA BENITEZ
VOCAL**



SISTEMA MUNICIPAL DIF DEL
MUNICIPIO DE HUETAMO, MICHOACÁN

2021 - 2024

I. EXPEDIENTE FINANCIERO



**SISTEMA MUNICIPAL DIF DEL
MUNICIPIO DE HUETAMO, MICHOACÁN**

2021 - 2024

**CUENTA PÚBLICA ANUAL DEL SISTEMA
DIF EJERCICIO FISCAL 2021**

**INFORMACIÓN
CONTABLE:**



**SISTEMA MUNICIPAL DIF DEL
MUNICIPIO DE HUETAMO, MICHOACÁN**

2021 - 2024

**CUENTA PÚBLICA ANUAL DEL SISTEMA
DIF EJERCICIO FISCAL 2021**

III. ESTADOS FINANCIEROS BÁSICOS AL 31 DE DICIEMBRE DE 2021 Y SUS ANEXOS EN SU CASO.

I. INFORMACIÓN CONTABLE, CON LA DESAGREGACIÓN SIGUIENTE:

- A) Estado de Actividades;
- B) Estado de Situación Financiera;
- C) Estado de Variaciones en la Hacienda Pública;
- D) Estado de Cambios en la Situación financiera;
- E) Estado de Flujo de efectivo;
- F) Notas a los Estados Financieros;
- G) Estado Analítico del Activo.



SISTEMA MUN. PARA EL DESARROLLO INT. DE LA FAMILIA DEL MUNICIPIO DE

ESTADO DE SITUACION FINANCIERA

AL 31 DE DICIEMBRE DE 2021

(Cifras en Pesos)

Página: 1 de 3

Concepto	2021	2020
ACTIVO		
ACTIVO CIRCULANTE.		
EFFECTIVO Y EQUIVALENTES	1,753.13	8,108.79
DERECHOS A RECIBIR EFECTIVO O EQUIVALENTES.	0.00	1,041.94
DERECHOS A RECIBIR BIENES O SERVICIOS.	0.00	0.00
INVENTARIOS.	0.00	0.00
ALMACENES.	0.00	0.00
ESTIMACIÓN POR PÉRDIDA O DETERIORO DE ACTIVOS CIRCULANTES	0.00	0.00
OTROS ACTIVOS CIRCULANTES.	0.00	0.00
TOTAL DE ACTIVOS CIRCULANTES	1,753.13	9,150.73
ACTIVO NO CIRCULANTE.		
INVERSIONES FINANCIERAS A LARGO PLAZO.	0.00	0.00
DERECHOS A RECIBIR EFECTIVO O EQUIVALENTES A LARGO PLAZO	0.00	0.00
BIENES INMUEBLES, INFRAESTRUCTURA Y CONSTRUCCIONES EN PROCESO.	236,630.40	236,630.40
BIENES MUEBLES.	594,471.01	667,821.01
ACTIVOS INTANGIBLES.	36,200.00	36,200.00
DEPRECIACIÓN, DETERIORO Y AMORTIZACIÓN ACUMULADA DE BIENES.	494,167.21	626,731.47
ACTIVOS DIFERIDOS.	0.00	0.00
ESTIMACIÓN POR PÉRDIDA O DETERIORO DE ACTIVOS NO CIRCULANTES.	0.00	0.00
OTROS ACTIVOS NO CIRCULANTES.	0.00	0.00
TOTAL DE ACTIVOS NO CIRCULANTES	373,134.20	313,919.94
TOTAL DEL ACTIVO	374,887.33	323,070.67

"Bajo protesta de decir verdad declaramos que los Estados Financieros y sus notas, son razonablemente correctos y son responsabilidad del emisor."



SISTEMA MUN. PARA EL DESARROLLO INT. DE LA FAMILIA DEL MUNICIPIO DE

ESTADO DE SITUACION FINANCIERA

AL 31 DE DICIEMBRE DE 2021

(Cifras en Pesos)

Página: 1 de 3

Concepto	2021	2020
ACTIVO		
ACTIVO CIRCULANTE.		
EFFECTIVO Y EQUIVALENTES	1,753.13	8,108.79
DERECHOS A RECIBIR EFECTIVO O EQUIVALENTES.	0.00	1,041.94
DERECHOS A RECIBIR BIENES O SERVICIOS.	0.00	0.00
INVENTARIOS.	0.00	0.00
ALMACENES.	0.00	0.00
ESTIMACIÓN POR PÉRDIDA O DETERIORO DE ACTIVOS CIRCULANTES	0.00	0.00
OTROS ACTIVOS CIRCULANTES.	0.00	0.00
TOTAL DE ACTIVOS CIRCULANTES	1,753.13	9,150.73
ACTIVO NO CIRCULANTE.		
INVERSIONES FINANCIERAS A LARGO PLAZO.	0.00	0.00
DERECHOS A RECIBIR EFECTIVO O EQUIVALENTES A LARGO PLAZO	0.00	0.00
BIENES INMUEBLES, INFRAESTRUCTURA Y CONSTRUCCIONES EN PROCESO.	236,630.40	236,630.40
BIENES MUEBLES.	594,471.01	667,821.01
ACTIVOS INTANGIBLES.	36,200.00	36,200.00
DEPRECIACIÓN, DETERIORO Y AMORTIZACIÓN ACUMULADA DE BIENES.	494,167.21	626,731.47
ACTIVOS DIFERIDOS.	0.00	0.00
ESTIMACIÓN POR PÉRDIDA O DETERIORO DE ACTIVOS NO CIRCULANTES.	0.00	0.00
OTROS ACTIVOS NO CIRCULANTES.	0.00	0.00
TOTAL DE ACTIVOS NO CIRCULANTES	373,134.20	313,919.94
TOTAL DEL ACTIVO	374,887.33	323,070.67

"Bajo protesta de decir verdad declaramos que los Estados Financieros y sus notas, son razonablemente correctos y son responsabilidad del emisor."



SISTEMA MUN. PARA EL DESARROLLO INT. DE LA FAMILIA DEL MUNICIPIO DE

ESTADO DE SITUACION FINANCIERA

AL 31 DE DICIEMBRE DE 2021

(Cifras en Pesos)

Página: 2 de 3

Concepto	2021	2020
PASIVO		
PASIVO CIRCULANTE.		
CUENTAS POR PAGAR A CORTO PLAZO.	149,245.53	8,523.87
DOCUMENTOS POR PAGAR A CORTO PLAZO.	0.00	0.00
PORCIÓN A CORTO PLAZO DE LA DEUDA PÚBLICA A LARGO PLAZO.	0.00	0.00
TÍTULOS Y VALORES A CORTO PLAZO.	0.00	0.00
PASIVOS DIFERIDOS A CORTO PLAZO.	0.00	0.00
FONDOS Y BIENES DE TERCEROS EN GARANTÍA Y/O ADMINISTRACIÓN A CORTO PLAZO	0.00	0.00
PROVISIONES A CORTO PLAZO.	0.00	0.00
OTROS PASIVOS A CORTO PLAZO.	0.00	18,035.32
TOTAL DE PASIVOS CIRCULANTES	149,245.53	26,559.19
PASIVO NO CIRCULANTE.		
CUENTAS POR PAGAR A LARGO PLAZO.	0.00	0.00
DOCUMENTOS POR PAGAR A LARGO PLAZO.	0.00	0.00
DEUDA PÚBLICA A LARGO PLAZO.	0.00	0.00
PASIVOS DIFERIDOS A LARGO PLAZO.	0.00	0.00
FONDOS Y BIENES DE TERCEROS EN GARANTÍA Y/O EN ADMINISTRACIÓN A LARGO PLAZO	0.00	0.00
PROVISIONES A LARGO PLAZO.	0.00	0.00
TOTAL DE PASIVOS NO CIRCULANTES	0.00	0.00
TOTAL DEL PASIVO	149,245.53	26,559.19

"Bajo protesta de decir verdad declaramos que los Estados Financieros y sus notas, son razonablemente correctos y son responsabilidad del emisor."



SISTEMA MUN. PARA EL DESARROLLO INT. DE LA FAMILIA DEL MUNICIPIO DE HUETAMO MICHOACAN

Estado de Situación Financiera

AL 31 DE DICIEMBRE DE 2021

(Cifras en Pesos)

Concepto	2021	2020	Concepto	2021	2020
ACTIVO			PASIVO		
ACTIVO CIRCULANTE.			PASIVO CIRCULANTE.		
EFFECTIVO Y EQUIVALENTES	1,753.13	8,108.79	CUENTAS POR PAGAR A CORTO PLAZO.	149,245.53	8,523.87
DERECHOS A RECIBIR EFECTIVO O EQUIVALENTES.	0.00	1,041.94	DOCUMENTOS POR PAGAR A CORTO PLAZO.	0.00	0.00
DERECHOS A RECIBIR BIENES O SERVICIOS.	0.00	0.00	PORCIÓN A CORTO PLAZO DE LA DEUDA PÚBLICA A LARGO PLAZO.	0.00	0.00
INVENTARIOS.	0.00	0.00	TÍTULOS Y VALORES A CORTO PLAZO.	0.00	0.00
ALMACENES.	0.00	0.00	PASIVOS DIFERIDOS A CORTO PLAZO.	0.00	0.00
ESTIMACIÓN POR PÉRDIDA O DETERIORO DE ACTIVOS CIRCULANTES	0.00	0.00	FONDOS Y BIENES DE TERCEROS EN GARANTÍA Y/O ADMINISTRACIÓN A CORTO PLAZO	0.00	0.00
OTROS ACTIVOS CIRCULANTES.	0.00	0.00	PROVISIONES A CORTO PLAZO.	0.00	0.00
TOTAL DE ACTIVOS CIRCULANTES	1,753.13	9,150.73	OTROS PASIVOS A CORTO PLAZO.	0.00	18,035.32
ACTIVO NO CIRCULANTE.			TOTAL DE PASIVOS CIRCULANTES	149,245.53	26,559.19
INVERSIONES FINANCIERAS A LARGO PLAZO.	0.00	0.00	PASIVO NO CIRCULANTE.		
DERECHOS A RECIBIR EFECTIVO O EQUIVALENTES A LARGO PLAZO	0.00	0.00	CUENTAS POR PAGAR A LARGO PLAZO.	0.00	0.00
BIENES INMUEBLES, INFRAESTRUCTURA Y CONSTRUCCIONES EN PROCESO.	236,630.40	236,630.40	DOCUMENTOS POR PAGAR A LARGO PLAZO.	0.00	0.00
BIENES MUEBLES.	594,471.01	667,821.01	DEUDA PÚBLICA A LARGO PLAZO.	0.00	0.00
ACTIVOS INTANGIBLES.	36,200.00	36,200.00	PASIVOS DIFERIDOS A LARGO PLAZO.	0.00	0.00
DEPRECIACIÓN, DETERIORO Y AMORTIZACIÓN ACUMULADA DE BIENES.	494,167.21	626,731.47	FONDOS Y BIENES DE TERCEROS EN GARANTÍA Y/O EN ADMINISTRACIÓN A LARGO PLAZO	0.00	0.00
ACTIVOS DIFERIDOS.	0.00	0.00	PROVISIONES A LARGO PLAZO.	0.00	0.00
ESTIMACIÓN POR PÉRDIDA O DETERIORO DE ACTIVOS NO CIRCULANTES.	0.00	0.00	TOTAL DE PASIVOS NO CIRCULANTES	0.00	0.00
OTROS ACTIVOS NO CIRCULANTES.	0.00	0.00	TOTAL DEL PASIVO	149,245.53	26,559.19
TOTAL DE ACTIVOS NO CIRCULANTES	373,134.20	313,919.94	HACIENDA PÚBLICA/PATRIMONIO		
TOTAL DEL ACTIVO	374,887.33	323,070.67	HACIENDA PÚBLICA/PATRIMONIO CONTRIBUIDO.	787,842.09	815,347.93
			APORTACIONES	871,196.43	898,702.27
			DONACIONES DE CAPITAL	0.00	0.00
			ACTUALIZACIÓN DE LA HACIENDA PÚBLICA/PATRIMONIO	-83,354.34	-83,354.34
			HACIENDA PÚBLICA/PATRIMONIO GENERADO	-562,200.29	-518,836.46
			RESULTADOS DEL EJERCICIO (AHORRO/DESAHORRO)	-55,510.57	5,844.36
			RESULTADOS DE EJERCICIOS ANTERIORES	-506,689.72	-524,680.81
			REVALÚOS	0.00	0.00
			RESERVAS	0.00	0.00
			RECTIFICACIONES DE RESULTADOS DE EJERCICIOS ANTERIORES	0.00	0.00
			EXCESO O INSUFICIENCIA EN LA ACTUALIZACIÓN DE LA HACIENDA PÚBLICA/PATRIMONIO	0.00	0.00
			RESULTADO POR POSICIÓN MONETARIA	0.00	0.00
			RESULTADO POR TENENCIA DE ACTIVOS NO MONETARIOS	0.00	0.00
			TOTAL DE HACIENDA PÚBLICA/PATRIMONIO	225,641.80	296,511.48
			TOTAL DEL PASIVO Y HACIENDA PÚBLICA/PATRIMONIO	374,887.33	323,070.67

"Bajo protesta de decir verdad declaramos que los Estados Financieros y sus datos son verídicos y correctos y son responsabilidad del emisor."

LIC. NANCY ZARCO ARREOLA

PRESIDENTA HONORARIA SMDIF

LIC. ALMA CRISTINA ALMAZAN ARELLANO

DIRECTORA GENERAL SMDIF



D.I.F. MUNICIPAL



SISTEMA MUN. PARA EL DESARROLLO INT. DE LA FAMILIA DEL MUNICIPIO DE


ESTADO DE ACTIVIDADES


DEL 1 DE ENERO AL 31 DE DICIEMBRE DE 2021

(Cifras en Pesos)

Concepto	2021	2020
INGRESOS Y OTROS BENEFICIOS		
INGRESOS DE GESTION	156,265.00	278,602.00
IMPUESTOS	0.00	0.00
CUOTAS Y APORTACIONES DE SEGURIDAD SOCIAL	0.00	0.00
CONTRIBUCIONES DE MEJORAS	0.00	0.00
DERECHOS	0.00	0.00
PRODUCTOS	150,979.00	278,502.00
APROVECHAMIENTOS	5,286.00	0.00
INGRESOS POR VENTA DE BIENES Y PRESTACION DE SERVICIOS	0.00	0.00
PARTICIPACIONES, APORTACIONES, CONVENIOS, INCENTIVOS DERIVADOS DE LA COLABORACION FISCAL, FONDOS DISTINTOS DE APORTACIONES, TRANSFERENCIAS, ASIGNACIONES, SUBSIDIOS Y SUBVENCIONES, Y PENSIONES Y JUBILACIONES	2,966,339.88	3,060,192.00
PARTICIPACIONES, APORTACIONES, CONVENIOS, INCENTIVOS DERIVADOS DE LA COLABORACION FISCAL Y FONDOS DISTINTOS DE APORTACIONES	0.00	0.00
TRANSFERENCIAS, ASIGNACIONES, SUBSIDIOS Y SUBVENCIONES, Y PENSIONES Y JUBILACIONES	2,966,339.88	3,060,192.00
OTROS INGRESOS Y BENEFICIOS	0.00	0.00
INGRESOS FINANCIEROS	0.00	0.00
INCREMENTO POR VARIACION DE INVENTARIOS	0.00	0.00
DISMINUCION DEL EXCESO DE ESTIMACION POR PERDIDA O DETERIORO U OBSOLESCENCIA	0.00	0.00
DISMINUCION DEL EXCESO DE PROVISIONES	0.00	0.00
OTROS INGRESOS Y BENEFICIOS VARIOS	0.00	0.00
TOTAL DE INGRESOS Y OTROS BENEFICIOS	3,122,604.88	3,338,794.00
GASTOS Y OTRAS PERDIDAS		
GASTOS DE FUNCIONAMIENTO	2,450,075.39	2,562,228.01
SERVICIOS PERSONALES	1,802,536.18	1,685,049.49
MATERIALES Y SUMINISTROS	449,433.78	535,546.68
SERVICIOS GENERALES	198,105.43	351,631.84
TRANSFERENCIAS, ASIGNACIONES, SUBSIDIOS Y OTRAS AYUDAS	788,922.16	780,721.63
TRANSFERENCIAS INTERNAS Y ASIGNACIONES AL SECTOR PÚBLICO	0.00	0.00
TRANSFERENCIAS AL RESTO DE SECTOR PÚBLICO	0.00	0.00
SUBSIDIOS Y SUBVENCIONES	788,922.16	780,721.63
AYUDAS SOCIALES	5,500.00	11,482.00
PENSIONES Y JUBILACIONES	0.00	0.00
TRANSFERENCIAS A FIDEICOMISOS, MANDATOS Y CONTRATOS ANÁLOGOS	0.00	0.00
TRANSFERENCIAS A LA SEGURIDAD SOCIAL	0.00	0.00
DONATIVOS	0.00	0.00
TRANSFERENCIAS AL EXTERIOR	0.00	0.00
PARTICIPACIONES Y APORTACIONES	0.00	0.00
PARTICIPACIONES	0.00	0.00
APORTACIONES	0.00	0.00
CONVENIOS	0.00	0.00
INTERESES, COMISIONES Y OTROS GASTOS DE LA DEUDA PÚBLICA	0.00	0.00
INTERESES DE LA DEUDA PÚBLICA	0.00	0.00
COMISIONES DE LA DEUDA PÚBLICA	0.00	0.00
GASTOS DE LA DEUDA PÚBLICA	0.00	0.00
COSTOS POR COBERTURAS	0.00	0.00
APOYOS FINANCIEROS	0.00	0.00
OTROS GASTOS Y PERDIDAS EXTRAORDINARIAS	-60,882.10	0.00
ESTIMACIONES, DEPRECIACIONES, DETERIOROS, OBSOLESCENCIA Y AMORTIZACIONES	-60,882.10	0.00
PROVISIONES	0.00	0.00
DISMINUCION DE INVENTARIOS	0.00	0.00
AUMENTO POR INSUFICIENCIA DE ESTIMACIONES POR PERDIDA O DETERIORO U OBSOLESCENCIA	0.00	0.00
AUMENTO POR INSUFICIENCIA DE PROVISIONES	0.00	0.00
OTROS GASTOS	0.00	0.00
INVERSION PUBLICA	0.00	0.00
INVERSION PUBLICA NO CAPITALIZABLE	0.00	0.00
TOTAL DE GASTOS Y OTRAS PERDIDAS	3,178,115.45	3,332,949.64
RESULTADOS DEL EJERCICIO (AHORRO/DESAHORRO)	-55,510.57	5,844.35

"Bajo protesta de decir verdad declaramos que los Estados Financieros y sus notas son verdaderos y correctos en responsabilidad del emisor."


LIC. NANCY ZARCO ARREOLA
PRESIDENTA HONORARIA SMDIF


LIC. ALMA CRISTINA ALMAZAN ARELLANO
DIRECTORA GENERAL SMDIF





SISTEMA MUN. PARA EL DESARROLLO INT. DE LA FAMILIA DEL MUNICIPIO DE HUETAMO MICHOACAN

ESTADO ANALÍTICO DE LA DEUDA Y OTROS PASIVOS

DEL 1 DE ENERO DE 2021 AL 31 DE DICIEMBRE DE 2021

(CIFRAS EN PESOS)

DENOMINACIÓN DE LAS DEUDAS	MONEDA DE CONTRATACIÓN	INSTITUCIÓN O PAÍS ACREEDOR	SALDO INICIAL DEL PERIODO	SALDO FINAL DEL PERIODO
DEUDA PÚBLICA				
CORTO PLAZO				
DEUDA INTERNA				
INSTITUCIONES DE CRÉDITO	MONEDA NACIONAL	MÉXICO		
TÍTULOS Y VALORES	MONEDA NACIONAL	MÉXICO		
ARRENDAMIENTOS FINANCIEROS	MONEDA NACIONAL	MÉXICO		
DEUDA EXTERNA				
ORGANISMOS FINANCIEROS INTERNACIONALES	MONEDA NACIONAL	MÉXICO		
DEUDA BILATERAL	MONEDA NACIONAL	MÉXICO		
TÍTULOS Y VALORES	MONEDA NACIONAL	MÉXICO		
ARRENDAMIENTOS FINANCIEROS	MONEDA NACIONAL	MÉXICO		
SUBTOTAL DE DEUDA PÚBLICA A CORTO PLAZO				
LARGO PLAZO				
DEUDA INTERNA				
INSTITUCIONES DE CRÉDITO	MONEDA NACIONAL	MÉXICO		
TÍTULOS Y VALORES	MONEDA NACIONAL	MÉXICO		
ARRENDAMIENTOS FINANCIEROS	MONEDA NACIONAL	MÉXICO		
DEUDA EXTERNA				
ORGANISMOS FINANCIEROS INTERNACIONALES	MONEDA NACIONAL	MÉXICO		
DEUDA BILATERAL	MONEDA NACIONAL	MÉXICO		
TÍTULOS Y VALORES	MONEDA NACIONAL	MÉXICO		
ARRENDAMIENTOS FINANCIEROS	MONEDA NACIONAL	MÉXICO		
SUBTOTAL DE DEUDA PÚBLICA A LARGO PLAZO				
TOTAL DE OTROS PASIVOS		OTROS	26,559.19	149,245.53
TOTAL DE DEUDA PÚBLICA Y OTROS PASIVOS			26,559.19	149,245.53

"Bajo protesta de decir verdad declaramos que los Estados Financieros y sus datos, son razonablemente correctos y son responsabilidad del emisor."

LIC. NANCY ZARCO ARREOLA
PRESIDENTA HONORARIA SMDIF

LIC. ALMA CRISTINA ALMAZAN ARELLANO
DIRECTORA GENERAL SMDIF



D.I.F. MUNICIPAL



SISTEMA MUN. PARA EL DESARROLLO INT. DE LA FAMILIA DEL MUNICIPIO DE HUETAMO MICHOACAN

ESTADO ANALITICO DEL ACTIVO

DEL 1 DE ENERO AL 31 DE DICIEMBRE DE 2021

(Cifras en Pesos)

CONCEPTO	SALDO INICIAL	CARGOS DEL PERIODO	ABONOS DEL PERIODO	SALDO FINAL	VARIACION DEL PERIODO
ACTIVO	323,070.67	6,501,861.88	6,450,045.22	374,887.33	51,816.66
ACTIVO CIRCULANTE.	9,150.73	6,503,529.72	6,510,927.32	1,753.13	-7,397.60
EFFECTIVO Y EQUIVALENTES	8,108.79	3,241,108.24	3,247,463.90	1,753.13	-6,355.66
DERECHOS A RECIBIR EFFECTIVO O EQUIVALENTES.	1,041.94	3,262,421.48	3,263,463.42	0.00	-1,041.94
DERECHOS A RECIBIR BIENES O SERVICIOS.	0.00	0.00	0.00	0.00	0.00
INVENTARIOS.	0.00	0.00	0.00	0.00	0.00
ALMACENES.	0.00	0.00	0.00	0.00	0.00
ESTIMACIÓN POR PÉRDIDA O DETERIORO DE ACTIVOS CIRCULANTES	0.00	0.00	0.00	0.00	0.00
OTROS ACTIVOS CIRCULANTES.	0.00	0.00	0.00	0.00	0.00
ACTIVO NO CIRCULANTE.	313,919.94	-1,667.84	-60,882.10	373,134.20	59,214.26
INVERSIONES FINANCIERAS A LARGO PLAZO.	0.00	0.00	0.00	0.00	0.00
DERECHOS A RECIBIR EFFECTIVO O EQUIVALENTES A LARGO PLAZO	0.00	0.00	0.00	0.00	0.00
BIENES INMUEBLES, INFRAESTRUCTURA Y CONSTRUCCIONES EN PROCESO.	236,630.40	0.00	0.00	236,630.40	0.00
BIENES MUEBLES.	667,821.01	-1,667.84	71,682.16	594,471.01	-73,350.00
ACTIVOS INTANGIBLES.	36,200.00	0.00	0.00	36,200.00	0.00
DEPRECIACIÓN, DETERIORO Y AMORTIZACIÓN ACUMULADA DE BIENES.	626,731.47	0.00	-132,564.26	494,167.21	-132,564.26
ACTIVOS DIFERIDOS.	0.00	0.00	0.00	0.00	0.00
ESTIMACIÓN POR PÉRDIDA O DETERIORO DE ACTIVOS NO CIRCULANTES.	0.00	0.00	0.00	0.00	0.00
OTROS ACTIVOS NO CIRCULANTES.	0.00	0.00	0.00	0.00	0.00

"Bajo protesta de decir verdad declaramos que los Estados Financieros y sus datos son razonablemente correctos y son responsabilidad del emisor."

LIC. NANCY ZARCO ARREOLA
PRESIDENTA HONORARIA SMDIF

LIC. ALMA CRISTINA ALMAZAN ARELLANO
DIRECTORA GENERAL SMDIF



D.I.F. MUNICIPAL



SISTEMA MUN. PARA EL DESARROLLO INT. DE LA FAMILIA DEL MUNICIPIO DE

ESTADO DE CAMBIOS EN LA SITUACION FINANCIERA

DEL 1 DE ENERO AL 31 DE DICIEMBRE DE 2021

(Cifras en Pesos)

CONCEPTO	ORIGEN	APLICACION
ACTIVO		51,816.66
ACTIVO CIRCULANTE.	7,397.60	
EFFECTIVO Y EQUIVALENTES	6,355.66	
DERECHOS A RECIBIR EFECTIVO O EQUIVALENTES.	1,041.94	
DERECHOS A RECIBIR BIENES O SERVICIOS.		
INVENTARIOS.		
ALMACENES.		
ESTIMACIÓN POR PÉRDIDA O DETERIORO DE ACTIVOS CIRCULANTES		
OTROS ACTIVOS CIRCULANTES.		
ACTIVO NO CIRCULANTE.		59,214.26
INVERSIONES FINANCIERAS A LARGO PLAZO.		
DERECHOS A RECIBIR EFECTIVO O EQUIVALENTES A LARGO PLAZO		
BIENES INMUEBLES, INFRAESTRUCTURA Y CONSTRUCCIONES EN PROCESO.		
BIENES MUEBLES.	73,350.00	
ACTIVOS INTANGIBLES.		
DEPRECIACIÓN, DETERIORO Y AMORTIZACIÓN ACUMULADA DE BIENES.		132,564.26
ACTIVOS DIFERIDOS.		
ESTIMACIÓN POR PÉRDIDA O DETERIORO DE ACTIVOS NO CIRCULANTES.		
OTROS ACTIVOS NO CIRCULANTES.		
PASIVO	122,686.34	
PASIVO CIRCULANTE.	122,686.34	
CUENTAS POR PAGAR A CORTO PLAZO.	140,721.66	
DOCUMENTOS POR PAGAR A CORTO PLAZO.		
PORCIÓN A CORTO PLAZO DE LA DEUDA PÚBLICA A LARGO PLAZO.		
TÍTULOS Y VALORES A CORTO PLAZO.		
PASIVOS DIFERIDOS A CORTO PLAZO.		
FONDOS Y BIENES DE TERCEROS EN GARANTÍA Y/O ADMINISTRACIÓN A CORTO PLAZO		
PROVISIONES A CORTO PLAZO.		
OTROS PASIVOS A CORTO PLAZO.		18,035.32
PASIVO NO CIRCULANTE.		
CUENTAS POR PAGAR A LARGO PLAZO.		
DOCUMENTOS POR PAGAR A LARGO PLAZO.		
DEUDA PÚBLICA A LARGO PLAZO.		
PASIVOS DIFERIDOS A LARGO PLAZO.		
FONDOS Y BIENES DE TERCEROS EN GARANTÍA Y/O EN ADMINISTRACIÓN A LARGO PLAZO		
PROVISIONES A LARGO PLAZO.		
HACIENDA PÚBLICA/PATRIMONIO		70,869.68
HACIENDA PÚBLICA/PATRIMONIO CONTRIBUIDO.		27,505.84
APORTACIONES		27,505.84
DONACIONES DE CAPITAL		
ACTUALIZACIÓN DE LA HACIENDA PÚBLICA/PATRIMONIO		
HACIENDA PÚBLICA/PATRIMONIO GENERADO		43,363.84
RESULTADOS DEL EJERCICIO (AHORRO/DESAHORRO)		61,354.93
RESULTADOS DE EJERCICIOS ANTERIORES	17,991.09	
REVALÚOS		
RESERVAS		
RECTIFICACIONES DE RESULTADOS DE EJERCICIOS ANTERIORES		
EXCESO O INSUFICIENCIA EN LA ACTUALIZACIÓN DE LA HACIENDA PÚBLICA/PATRIMONIO		
RESULTADO POR POSICIÓN MONETARIA		
RESULTADO POR TENENCIA DE ACTIVOS NO MONETARIOS		

"Bajo protesta de decir verdad declaramos que los Estados Financieros y sus notas, son razonablemente correctos y fieles representan el estado del emisor."

LIC. NANCY ZARCO ARREOLA

PRESIDENTA HONORARIA SMDIF

LIC. ALMA CRISTINA ALMAZAN ARELLANO

DIRECTORA GENERAL SMDIF



D.I.F. MUNICIPAL



SISTEMA MUN. PARA EL DESARROLLO INT. DE LA FAMILIA DEL MUNICIPIO DE HUETAMO MICHOACAN

ESTADO DE VARIACIÓN EN LA HACIENDA PÚBLICA

DEL 1 DE ENERO AL 31 DE DICIEMBRE DE 2021

(Cifras en Pesos)

CONCEPTO	HACIENDA PUBLICA / PATRIMONIO CONTRIBUIDO	HACIENDA PUBLICA / PATRIMONIO GENERADO DE EJERCICIOS ANTERIORES	HACIENDA PUBLICA / PATRIMONIO GENERADO DEL EJERCICIO	EXCESO O INSUFICIENCIA EN LA ACTUALIZACIÓN DE LA HACIENDA PÚBLICA / PATRIMONIO	TOTAL
HACIENDA PUBLICA/PATRIMONIO CONTRIBUIDO NETO DE 2020	815,347.93	0.00	0.00	0.00	815,347.93
APORTACIONES	898,702.27	0.00	0.00	0.00	898,702.27
DONACIONES DE CAPITAL	0.00	0.00	0.00	0.00	0.00
ACTUALIZACION DE LA HACIENDA PUBLICA/PATRIMONIO	-83,354.34	0.00	0.00	0.00	-83,354.34
HACIENDA PUBLICA/PATRIMONIO GENERADO NETO DE 2020	0.00	-524,680.81	5,844.36	0.00	-518,836.45
RESULTADOS DEL EJERCICIO (AHORRO/DESAHORRO)	0.00	0.00	5,844.36	0.00	5,844.36
RESULTADOS DE EJERCICIOS ANTERIORES	0.00	-524,680.81	0.00	0.00	-524,680.81
REVALUOS	0.00	0.00	0.00	0.00	0.00
RESERVAS	0.00	0.00	0.00	0.00	0.00
RECTIFICACIONES DE RESULTADOS DE EJERCICIOS ANTERIORES	0.00	0.00	0.00	0.00	0.00
EXCESO O INSUFICIENCIA EN LA ACTUALIZACION DE LA HACIENDA PUBLICA/PATRIMONIO NETO DE 2020	0.00	0.00	0.00	0.00	0.00
RESULTADO POR POSICION MONETARIA	0.00	0.00	0.00	0.00	0.00
RESULTADO POR TENENCIA DE ACTIVOS NO MONETARIOS	0.00	0.00	0.00	0.00	0.00
HACIENDA PUBLICA / PATRIMONIO NETO FINAL DE 2020	815,347.93	-524,680.81	5,844.36	0.00	296,511.48
CAMBIOS EN LA HACIENDA PUBLICA / PATRIMONIO CONTRIBUIDO NETO DE 2021	-27,505.84	0.00	0.00	0.00	-27,505.84
APORTACIONES	-27,505.84	0.00	0.00	0.00	-27,505.84
DONACIONES DE CAPITAL	0.00	0.00	0.00	0.00	0.00
ACTUALIZACION DE LA HACIENDA PUBLICA/PATRIMONIO	0.00	0.00	0.00	0.00	0.00
VARIACIONES DE LA HACIENDA PUBLICA/PATRIMONIO GENERADO NETO DE 2021	0.00	17,991.09	-61,354.93	0.00	-43,363.84
RESULTADOS DEL EJERCICIO (AHORRO/DESAHORRO)	0.00	0.00	-55,510.57	0.00	-55,510.57
RESULTADOS DE EJERCICIOS ANTERIORES	0.00	17,991.09	-5,844.36	0.00	12,146.73
REVALUOS	0.00	0.00	0.00	0.00	0.00
RESERVAS	0.00	0.00	0.00	0.00	0.00
RECTIFICACIONES DE RESULTADOS DE EJERCICIOS ANTERIORES	0.00	0.00	0.00	0.00	0.00
CAMBIOS EN EL EXCESO O INSUFICIENCIA EN LA ACTUALIZACION DE LA HACIENDA PUBLICA/PATRIMONIO NETO DE 2021	0.00	0.00	0.00	0.00	0.00
RESULTADO POR POSICION MONETARIA	0.00	0.00	0.00	0.00	0.00
RESULTADO POR TENENCIA DE ACTIVOS NO MONETARIOS	0.00	0.00	0.00	0.00	0.00
HACIENDA PUBLICA / PATRIMONIO NETO FINAL DE 2021	787,842.09	-506,689.72	-55,510.57	0.00	225,641.80

"Bajo protesta de decir verdad declaramos que los Estados Financieros y sus totales son verídicos, exactos y son responsabilidad del emisor."

LIC. NANCY ZARCO ARREOLA

PRESIDENTA HONORARIA SMDIF

LIC. ALMA CRISTINA ALMAZAN ARELLANO

DIRECTORA GENERAL SMDIF



D.I.F. MUNICIPAL



SISTEMA MUN. PARA EL DESARROLLO INT. DE LA FAMILIA DEL MUNICIPIO DE HUETAMO MICHOACAN


ESTADO DE FLUJOS DE EFECTIVO


DEL 1 DE ENERO AL 31 DE DICIEMBRE DE 2021

(Cifras en Pesos)

CONCEPTO	2021	2020
FLUJOS DE EFECTIVO DE LAS ACTIVIDADES DE OPERACION		
ORIGEN	3,122,604.88	3,338,794.00
IMPUESTOS	0.00	0.00
CUOTAS Y APORTACIONES DE SEGURIDAD SOCIAL	0.00	0.00
CONTRIBUCIONES DE MEJORAS	0.00	0.00
DERECHOS	0.00	0.00
PRODUCTOS	150,979.00	278,602.00
APROVECHAMIENTOS	5,286.00	0.00
INGRESOS POR VENTA DE BIENES Y PRESTACION DE SERVICIOS	0.00	0.00
PARTICIPACIONES, APORTACIONES, CONVENIOS, INCENTIVOS DERIVADOS DE LA COLABORACIÓN FISCAL Y FONDOS DISTINTOS DE APORTACIONES	0.00	0.00
TRANSFERENCIAS, ASIGNACIONES, SUBSIDIOS Y SUBVENCIONES, Y PENSIONES Y JUBILACIONES	2,966,339.88	3,060,192.00
OTROS ORIGENES DE OPERACIÓN	0.00	0.00
APLICACION	3,238,997.55	3,332,949.64
SERVICIOS PERSONALES	1,802,536.18	1,865,049.49
MATERIALES Y SUMINISTROS	449,433.78	535,546.68
SERVICIOS GENERALES	198,105.43	351,631.84
TRANSFERENCIAS INTERNAS Y ASIGNACIONES AL SECTOR PÚBLICO	0.00	0.00
TRANSFERENCIAS AL RESTO DE SECTOR PÚBLICO	0.00	0.00
SUBSIDIOS Y SUBVENCIONES	783,422.16	769,239.63
AYUDAS SOCIALES	5,500.00	11,482.00
PENSIONES Y JUBILACIONES	0.00	0.00
TRANSFERENCIAS A FIDEICOMISOS, MANDATOS Y CONTRATOS ANÁLOGOS	0.00	0.00
TRANSFERENCIAS A LA SEGURIDAD SOCIAL	0.00	0.00
DONATIVOS	0.00	0.00
TRANSFERENCIAS AL EXTERIOR	0.00	0.00
PARTICIPACIONES	0.00	0.00
APORTACIONES	0.00	0.00
CONVENIOS	0.00	0.00
OTRAS APLICACIONES DE OPERACION	0.00	0.00
FLUJOS NETOS DE EFECTIVO POR ACTIVIDADES DE OPERACIÓN	-116,392.67	5,844.36
FLUJOS DE EFECTIVO DE LAS ACTIVIDADES DE INVERSION		
ORIGEN	80,120.00	626,731.47
BIENES INMUEBLES, INFRAESTRUCTURA Y CONSTRUCCIONES EN PROCESO	0.00	0.00
BIENES MUEBLES	80,120.00	626,731.47
OTROS ORIGENES DE INVERSION	0.00	0.00
APLICACION	78,452.16	940,651.41
BIENES INMUEBLES, INFRAESTRUCTURA Y CONSTRUCCIONES EN PROCESO	0.00	236,630.40
BIENES MUEBLES	139,334.26	667,821.01
OTRAS APLICACIONES DE INVERSION	-60,882.10	36,200.00
FLUJOS NETOS DE EFECTIVO POR ACTIVIDADES DE INVERSION	1,667.84	-313,919.94
FLUJO DE EFECTIVO DE LAS ACTIVIDADES DE FINANCIAMIENTO		
ORIGEN	163,910.99	925,357.27
ENDEUDAMIENTO NETO	162,868.39	925,356.61
INTERNO	162,868.39	925,356.61
EXTERNO	0.00	0.00
OTROS ORIGENES DE FINANCIAMIENTO	1,042.60	0.66
APLICACION	45,541.82	609,172.90
SERVICIOS DE LA DEUDA	45,541.16	608,130.30
INTERNO	45,541.16	608,130.30
EXTERNO	0.00	0.00
OTRAS APLICACIONES DE FINANCIAMIENTO	0.66	1,042.60
FLUJOS NETOS DE EFECTIVO POR ACTIVIDADES DE FINANCIAMIENTO	108,369.17	316,184.37
INCREMENTO / DISMINUCIÓN NETA EN EL EFECTIVO Y EQUIVALENTES AL EFECTIVO	-6,355.66	8,108.79
EFECTIVO Y EQUIVALENTES AL EFECTIVO AL INICIO DEL EJERCICIO	8,108.79	0.00
EFECTIVO Y EQUIVALENTES AL EFECTIVO AL FINAL DEL EJERCICIO	1,753.13	8,108.79

"Bajo protesta de decir verdad declaramos que los Estados Financieros y sus datos son verídicos y correctos, y son responsabilidad del emisor."


LIC. NANCY ZARCO ARREOLA
PRESIDENTA HONORARIA SMDIF


LIC. ALMA CRISTINA ALMAZÁN ARELLANO
DIRECTORA GENERAL SMDIF





SISTEMA MUN. PARA EL DESARROLLO INT. DE LA FAMILIA DEL MUNICIPIO DE
HUETAMO MICHOACAN

CONCILIACION ENTRE LOS INGRESOS PRESUPUESTARIOS Y CONTABLES

CORRESPONDIENTE DEL 1 DE ENERO DE 2021 AL 31 DE DICIEMBRE DE 2021

(CIFRAS EN PESOS)

1. TOTAL DE INGRESOS PRESUPUESTARIOS	3,122,604.88
2. MAS INGRESOS CONTABLES NO PRESUPUESTARIOS	0.00
2.1 INGRESOS FINANCIEROS	0.00
2.2 INCREMENTO POR VARIACION DE INVENTARIOS	0.00
2.3 DISMINUCION DEL EXCESO DE ESTIMACION POR PERDIDA O DETERIORO U OBSOLESCENCIA	0.00
2.4 DISMINUCION DEL EXCESO DE PROVISIONES	0.00
2.5 OTROS INGRESOS Y BENEFICIOS VARIOS	0.00
2.6 OTROS INGRESOS CONTABLES NO PRESUPUESTARIOS	0.00
3. MENOS INGRESOS PRESUPUESTARIOS NO CONTABLES	0.00
3.1 APROVECHAMIENTOS PATRIMONIALES	0.00
3.2 INGRESOS DERIVADOS DE FINANCIAMIENTOS	0.00
3.3 OTROS INGRESOS PRESUPUESTARIOS NO CONTABLES	0.00
4. TOTAL DE INGRESOS CONTABLES (4=1+2-3)	3,122,604.88

LIC. NANCY ZARGO ARREOLA

PRESIDENTA HONORARIA SMDIF

LIC. ALMA CRISTINA ALMAZAN ARELLANO

DIRECTORA GENERAL SMDIF



D.I.F. MUNICIPAL

"Bajo protesta de decir verdad, declaramos que este reporte y sus notas son razonablemente correctos, y son responsabilidad del emisor."



SISTEMA MUN. PARA EL DESARROLLO INT. DE LA FAMILIA DEL MUNICIPIO DE
HUETAMO MICHOACAN

CONCILIACIÓN ENTRE LOS EGRESOS PRESUPUESTARIOS Y LOS GASTOS CONTABLES

CORRESPONDIENTE DEL 1 DE ENERO DE 2021 AL 31 DE DICIEMBRE DE 2021

(CIFRAS EN PESOS)

1.- TOTAL DE EGRESOS PRESUPUESTARIOS	3,272,918.55
2.- MENOS EGRESOS PRESUPUESTARIOS NO CONTABLES	33,921.00
2.1 MATERIAS PRIMAS Y MATERIALES DE PRODUCCIÓN Y COMERCIALIZACIÓN	0.00
2.2 MATERIALES Y SUMINISTROS	0.00
2.3 MOBILIARIO Y EQUIPO DE ADMINISTRACIÓN	25,199.00
2.4 MOBILIARIO Y EQUIPO EDUCACIONAL Y RECREATIVO	0.00
2.5 EQUIPO E INSTRUMENTAL MÉDICO Y DE LABORATORIO	639.00
2.6 VEHÍCULOS Y EQUIPO DE TRANSPORTE	0.00
2.7 EQUIPO DE DEFENSA Y SEGURIDAD	0.00
2.8 MAQUINARIA, OTROS EQUIPOS Y HERRAMIENTAS	0.00
2.9 ACTIVOS BIOLÓGICOS	0.00
2.10 BIENES INMUEBLES	0.00
2.11 ACTIVOS INTANGIBLES	0.00
2.12 OBRA PÚBLICA EN BIENES DE DOMINIO PÚBLICO	0.00
2.13 OBRA PÚBLICA EN BIENES PROPIOS	0.00
2.14 ACCIONES Y PARTICIPACIONES DE CAPITAL	0.00
2.15 COMPRA DE TÍTULOS Y VALORES	0.00
2.16 CONCESIÓN DE PRÉSTAMOS	0.00
2.17 INVERSIONES EN FIDEICOMISOS, MANDATOS Y OTROS ANÁLOGOS	0.00
2.18 PROVISIONES PARA CONTINGENCIAS Y OTRAS EROGACIONES ESPECIALES	0.00
2.19 AMORTIZACIÓN DE LA DEUDA PÚBLICA	0.00
2.20 ADEUDOS DE EJERCICIOS FISCALES ANTERIORES (ADEFAS).	8,083.00
2.21 OTROS EGRESOS PRESUPUESTALES NO CONTABLES	0.00
3.- MAS GASTOS CONTABLES NO PRESUPUESTARIOS	-60,882.10
3.1 ESTIMACIONES, DEPRECIACIONES, DETERIOROS, OBSOLESCENCIA Y AMORTIZACIONES	-60,882.10
3.2 PROVISIONES	0.00
3.3 DISMINUCIÓN DE INVENTARIOS	0.00
3.4 AUMENTO POR INSUFICIENCIA DE ESTIMACIONES POR PÉRDIDA O DETERIORO U OBSOLESCENCIA	0.00
3.5 AUMENTO POR INSUFICIENCIA DE PROVISIONES	0.00
3.6 OTROS GASTOS	0.00
3.7 OTROS GASTOS CONTABLES NO PRESUPUESTARIOS	0.00
4.- TOTAL DE GASTOS CONTABLES	3,178,115.45

LIC. NANCY ZÁRCO ARREOLA
PRESIDENTA HONORARIA SMDIF

LIC. ALMA CRISTINA ALMAZAN ARELLANO
DIRECTORA GENERAL SMDIF



D.I.F. MUNICIPAL

"Bajo protesta de decir verdad, declaramos que este reporte y sus notas son razonablemente correctos, y son responsabilidad del emisor."

NOTAS A LOS ESTADOS FINANCIEROS

Con el propósito de dar cumplimiento a los artículos 46 y 49 de la Ley General de Contabilidad Gubernamental, presentamos las siguientes:

SISTEMA MUN. PARA EL DESARROLLO INT. DE LA FAMILIA DEL MUNICIPIO DE HUETAMO MICHOACAN 2021-2024

AL MES DE DICIEMBRE DE 2021

A) NOTAS DE DESGLOSE:

I) NOTAS AL ESTADO DE SITUACIÓN FINANCIERA

ACTIVO

ACTIVO CIRCULANTE

1.1.1 En este rubro de **EFFECTIVO Y EQUIVALENTES**; por la cantidad de \$ **1,753.13 (Un Mil Setecientos Cincuenta y Tres Pesos 13/100 M.N.)**, nos representa recursos a corto plazo de gran liquidez, que son fácilmente convertibles en importes determinados de efectivo, estando sujetos a un riesgo mínimo de cambio en su valor. El presente rubro lo integran las siguientes cuentas contables: Efectivo, Bancos/Tesorería, Bancos/Dependencias y Otros, Inversiones Temporales (Hasta 3 meses), Fondos con Afectación Específica, Depósitos de Fondos con Terceros en Garantía y/o Administración y Otros Efectivos y Equivalentes.

1.1.1.2. En la cuenta de **BANCOS/TESORERÍA**; se contempla un saldo de \$ **957.13 (Novecientos Cincuenta y Siete Pesos 13/100 M.N.)**, el cual representa el importe de efectivo disponible propiedad del ente público, de las diferentes cuentas bancarias que tiene registradas el municipio en las bancarias.

1112-001	BANCOMER	957.13
1112-001-00001	CTA 0189195262	957.13

1.1.1.9. En la cuenta de **OTROS EFECTIVOS Y EQUIVALENTES**, se muestra el importe de \$ **796.00 (Setecientos Noventa y Seis Pesos 00/100 M.N.)**, cantidad donde se registra el monto de otros efectivos y equivalentes del ente público, no incluidos en las cuentas anteriores.

1119	OTROS EFECTIVOS Y EQUIVALENTES.	796.00
	OTROS ACTIVOS	
1119-001		796.00
1119-001-00001	SUBSIDIO AL EMPLEO	796.00

NO CIRCULANTE

1.2.3. El rubro de **BIENES INMUEBLES, INFRAESTRUCTURA Y CONSTRUCCIONES EN PROCESO**; cuyo saldo total es de \$ **236,630.40 (Doscientos Treinta y Seis Mil Seiscientos Treinta Pesos 40/100 M.N.)**, refleja el monto de todo tipo de bienes inmuebles, infraestructura y construcciones en proceso; así como los gastos derivados de actos de adquisición, adjudicación, expropiación e indemnización y los que se generen por estudios de preinversión, cuando se realicen por causas de interés público.

NOTAS A LOS ESTADOS FINANCIEROS

1.2.3.1. La cuenta de **TERRENOS**; emite un saldo por un importe de **\$ 236,630.40 (Doscientos Treinta y Seis Mil Seiscientos Treinta Pesos 40/100 M.N.)**, mismo que se refiere al valor de tierras, terrenos y predios urbanos baldíos, campos con o sin mejoras, necesarios para los usos propios del ente público, que permiten la ejecución de actividades, tareas productivas y prestación de servicios de este.

123	BIENES INMUEBLES, INFRAESTRUCTURA Y CONSTRUCCIONES EN PROCESO.	236,630.40
1231	TERRENOS.	236,630.40
1231-581	TERRENOS.	236,630.40

1.2.4. El rubro de **BIENES MUEBLES**; se integra por un saldo de **\$ 594,471.01 (Quinientos Noventa y Cuatro Mil Cuatrocientos Setenta y Un Pesos 01/100 M.N.)**, el cual se constituye del total de los bienes muebles que son propiedad del ente público y que son requeridos para el desempeño de las actividades de este.

124	BIENES MUEBLES.	594,471.01
1241	MOBILIARIO Y EQUIPO DE ADMINISTRACIÓN.	163,182.58
12411	MUEBLES DE OFICINA Y ESTANTERÍA	56,360.00
12411-511	MUEBLES DE OFICINA Y ESTANTERIA.	56,360.00
12413	EQUIPO DE COMPUTO Y DE TECNOLOGÍAS DE LA INFORMACIÓN	73,657.06
12413-515	EQUIPO DE CÓMPUTO Y DE TECNOLOGÍAS DE LA INFORMACIÓN.	73,657.06
12419	OTROS EQUIPOS EDUCACIONAL Y RECREATIVO.	33,165.52
12419-519	OTROS MOBILIARIO Y EQUIPO DE ADMINISTRACION.	33,165.52
1242	MOBILIARIO Y EQUIPO EDUCACIONAL Y RECREATIVO.	2,599.25
12421	EQUIPOS Y APARATOS AUDIOVISUALES.	380.00
12421-521	EQUIPOS Y APARATOS AUDIOVISUALES.	380.00
12422	APARATOS DEPORTIVOS.	720.00
12422-522	APARATOS DEPORTIVOS.	720.00
12423	CÁMARAS FOTOGRÁFICAS Y DE VIDEO.	1,499.25
12423-523	CÁMARAS FOTOGRÁFICAS Y DE VIDEO.	1,499.25
1243	EQUIPO E INSTRUMENTAL MÉDICO Y DE LABORATORIO.	108,347.50
12431	EQUIPO MÉDICO Y DE LABORATORIO.	86,385.50
12431-531	EQUIPO MÉDICO Y DE LABORATORIO.	86,385.50
12432	INSTRUMENTAL MÉDICO Y DE LABORATORIO.	21,962.00
12432-532	INSTRUMENTAL MÉDICO Y DE LABORATORIO.	21,962.00
1244	VEHICULOS Y EQUIPO DE TRANSPORTE.	317,742.12
12441	AUTOMÓVILES Y EQUIPO TERRESTRE.	317,742.12
12441-541	AUTOMOVILES Y EQUIPO TERRESTRE.	317,742.12
1246	MAQUINARÍA, OTROS EQUIPOS Y HERRAMIENTAS.	2,599.56
12462	MAQUINARÍA Y EQUIPO INDUSTRIAL.	2,599.56
12462-562	MAQUINARÍA Y EQUIPO INDUSTRIAL.	2,599.56

NOTAS A LOS ESTADOS FINANCIEROS

1.2.4.1. La cuenta de **MOBILIARIO Y EQUIPO DE ADMINISTRACIÓN**; cuyo saldo es de \$ **163,182.58 (Ciento Sesenta y Tres Mil Ciento Ochenta y Dos Pesos 58/100 M.N.)**, contempla toda clase de mobiliario y equipo de administración, bienes informáticos y equipo de cómputo, bienes artísticos, obras de arte, objetos valiosos y otros elementos coleccionables. Así como también las refacciones mayores correspondientes a este concepto. Incluye los pagos por adjudicación, expropiación e indemnización de bienes muebles a favor del Gobierno.

1.2.4.2. La cuenta de **MOBILIARIO Y EQUIPO EDUCACIONAL Y RECREATIVO**; con saldo por la cantidad de \$ **2,599.25 (Dos Mil Quinientos Noventa y Nueve Pesos 25/100 M.N.)**, mismo que se integra del monto de adquisición de equipos educacionales y recreativos. Incluye refacciones y accesorios mayores correspondientes a estos activos.

1.2.4.3. En el apartado de **EQUIPO E INSTRUMENTAL MÉDICO Y DE LABORATORIO**; se considera un saldo por la cantidad de \$ **108,347.50 (Ciento Ocho Mil Trescientos Cuarenta y Siete Pesos 50/100 M.N.)**, importe en el que se registra el monto de equipo e instrumental médico y de laboratorio requerido para proporcionar los servicios médicos, hospitalarios y demás actividades de salud e investigación científica y técnica. Incluye refacciones y accesorios mayores correspondientes a estos activos.

1.2.4.4. La cuenta de **VEHÍCULOS Y EQUIPO DE TRANSPORTE**; con saldo por el importe de \$ **317,742.12 (Trescientos Diecisiete Mil Setecientos Cuarenta y Dos Pesos 12/100 M.N.)**, representa el monto de toda clase de equipo de transporte terrestre, ferroviario, aéreo, aeroespacial, marítimo, lacustre, fluvial y auxiliar de transporte. Incluye refacciones y accesorios mayores correspondientes a estos activos.

1.2.4.6. En el apartado de **MAQUINARIA, OTROS EQUIPOS Y HERRAMIENTAS**; se revela un saldo por un importe de \$ **2,599.56 (Dos Mil Quinientos Noventa y Nueve Pesos 56/100 M.N.)**, cantidad que registra el monto de toda clase de maquinaria y equipo no comprendidas en las cuentas anteriores. Incluye refacciones y accesorios mayores correspondientes a estos activos.

1.2.5. En el rubro de **ACTIVOS INTANGIBLES**; se refleja un saldo de \$ **36,200.00 (Treinta y Seis Mil Doscientos Pesos 00/100 M.N.)**, monto que está integrado por el total de derechos por el uso de activos de propiedad industrial, comercial, intelectual y otros.

1251	SOFTWARE.	36,200.00
1251-591	SOFTWARE.	36,200.00

1.2.5.1. En la cuenta de **SOFTWARE**; se registra un saldo por un importe de \$ **36,200.00 (Treinta y Seis Mil Doscientos Pesos 00/100 M.N.)**, cantidad que representa el total de paquetes y programas de informática, para ser aplicados en los sistemas administrativos y operativos computarizados del ente público.

1.2.6. En el rubro de **DEPRECIACIÓN, DETERIORO Y AMORTIZACIÓN ACUMULADA DE BIENES**; se registra un saldo por la cantidad de \$ **494,167.21 (Cuatrocientos Noventa y Cuatro Mil Ciento Sesenta y Siete Pesos 21/100 M.N.)**, el cual está integrado por el monto total de las depreciaciones acumuladas por la pérdida de la capacidad operacional del bien, el deterioro que surge a consecuencia del uso durante los años del servicio o por obsolescencia y las amortizaciones de bienes e Intangibles, así mismo se integra de los montos acumulados de ejercicios fiscales anteriores.

NOTAS A LOS ESTADOS FINANCIEROS

126	DEPRECIACIÓN, DETERIORO Y AMORTIZACIÓN ACUMULADA DE BIENES.	494,167.21
1263	DEPRECIACIÓN ACUMULADA DE BIENES MUEBLES.	494,167.21
12631	DEPRECIACION ACUMULADA DE MOBILIARIO Y EQUIPO DE ADMINISTRACION.	99,835.93
12631-511	DEPRECIACION ACUMULADA DE MUEBLES DE OFICINA Y ESTANTERIA	38,477.26
12631-515	DEPRECIACION ACUMULADA DE EQUIPO DE COMPUTO Y DE TECNOLOGIAS	49,505.83
12631-519	DEPRECIACION ACUMULADA DE OTROS MOBILIARIO Y EQUIPO DE ADMINISTRACION	11,852.84
12632	DEPRECIACION ACUMULADA DE MOBILIARIO Y EQUIPO EDUCACIONAL Y RECREATIVO	2,377.65
12632-521	DEPRECIACION ACUMULADA DE EQUIPOS Y APARATOS AUDIOVISUALES.	158.40
12632-522	DEPRECIACION ACUMULADA DE APARATOS DEPORTIVOS.	720.00
12632-523	DEPRECIACION ACUMULADA DE CAMARAS FOTOGRAFICAS Y DE VIDEO.	1,499.25
12633	DEPRECIACION ACUMULADA DE EQUIPO E INST. MEDICO Y DE LABORATORIO.	72,392.07
12633-531	DEPRECIACION ACUMULADA DE EQUIPO MEDICO DE LABORATORIO.	51,977.92
12633-532	DEPRECIACION ACUMULADA DE INSTRUMENTAL MEDICO Y DE LABORATORIO.	20,414.15
12634	DEPRECIACION ACUMULADA DE EQUIPO DE TRASPORTE.	317,742.12
12634-541	DEPRECIACION ACUMULADA DE AUTOMOVILES Y EQUIPO TERRESTRE.	317,742.12
12636	DEPRECIACION ACUMULADA DE MAQUINARIA, OTROS EQUIPOS Y HERRAMIENTAS.	1,819.44
12636-562	DEPRECIACION ACUMULADA DE MAQUINARIA Y EQUIPO INDUSTRIAL.	1,819.44

1.2.6.3. La cuenta de **DEPRECIACIÓN ACUMULADA DE BIENES MUEBLES**; por el importe de \$ **494,167.21** (Cuatrocientos Noventa y Cuatro Mil Ciento Sesenta y Siete Pesos 21/100 M.N.), representa el monto de la depreciación de bienes muebles, de igual forma se integra por los montos acumulados de ejercicios fiscales anteriores.

PASIVO

PASIVO CIRCULANTE

Representa las obligaciones presentes a corto plazo del ente público, virtualmente ineludibles, identificadas, cuantificadas en términos monetarios y que significan una disminución futura de beneficios económicos, derivadas de operaciones ocurridas en el pasado que le han afectado económicamente.

2.1.1 El rubro de **CUENTAS POR PAGAR A CORTO PLAZO**; por la cantidad de \$ **149,245.53** (Ciento Cuarenta y Nueve Mil Doscientos Cuarenta y Cinco Pesos 53/100 M.N.), nos representa el monto de los adeudos del ente público, que deberá pagar en un plazo menor o igual a doce meses. Dicho rubro está comprendido por las siguientes cuentas contables: Servicios Personales por Pagar a Corto Plazo, Proveedores por Pagar a Corto Plazo, Contratistas por Obras Públicas por Pagar a Corto Plazo, Participaciones y Aportaciones por Pagar a Corto Plazo, Transferencias Otorgadas por Pagar a Corto Plazo, Intereses, Comisiones y Otros Gastos de la Deuda Pública por Pagar a Corto Plazo, Retenciones y Contribuciones por Pagar a Corto Plazo, Devoluciones de la Ley de Ingresos por Pagar a Corto Plazo y Otras Cuentas por Pagar a Corto Plazo.

NOTAS A LOS ESTADOS FINANCIEROS

2.1.1.2 En la cuenta de **PROVEEDORES POR PAGAR A CORTO PLAZO**; se revela un saldo por la cantidad de **\$ 106,927.94 (Ciento Seis Mil Novecientos Veintisiete Pesos 94/100 M.N.)**, en el cual se registran los adeudos con proveedores derivados de operaciones del ente público, con vencimiento menor o igual a doce meses.

2112-001	PROVEEDORES DE MATERIALES, SUMINISTROS Y SERVICIOS	106,927.94
2112-001-00006	SILVANO TORRES SERRANO	850.00
2112-001-00021	CONTABILIDAD Y SISTEMAS DE ARMONIZACION SC	6,963.48
2112-001-00053	REYNA ESTHELA JAIMES CORONA	6,470.82
2112-001-00057	YOLANDA SUAZO PINEDA	1,400.00
2112-001-00058	GARIBALDI ARELLANO ARANA	10,231.20
2112-001-00059	GASOLINERA EL DIAMANTE	81,012.44

2.1.1.7 El apartado de **RETENCIONES Y CONTRIBUCIONES POR PAGAR A CORTO PLAZO**; muestra un saldo por la cantidad de **\$ 28,548.00 (Veintiocho Mil Quinientos Cuarenta y Ocho Pesos 00/100 M.N.)**, importe que representa los montos de las retenciones efectuadas a contratistas y a proveedores de bienes y servicios, las retenciones sobre las remuneraciones realizadas al personal, así como las contribuciones por pagar, todas ellas a muy corto plazo.

2117	RETENCIONES Y CONTRIBUCIONES POR PAGAR A CORTO PLAZO.	28,548.00
2117-001-00001	ISR RETENIDO POR SUELDOS Y SALARIOS	14,680.00
2117-002	RETENCIONES	13,868.00
2117-002-00001	RET CUOTAS ORG POLITICO	13,868.00

2.1.1.9 En el apartado de **OTRAS CUENTAS POR PAGAR A CORTO PLAZO**; se registra un saldo por la cantidad de **\$ 13,769.59 (Trece Mil Setecientos Sesenta y Nueve Pesos 59/100 M.N.)**, monto que está constituido por el total de los adeudos diferentes del ente público, que deberán pagarse en un plazo menor o igual a doce meses.

2119-001	ACREEDORES	13,769.59
2119-001-00001-0003	SECRETARIA DE HACIENDA Y CREDITO PUBLICO	45.00
2119-001-00001-0004	ALMA CRISTINA ALMAZAN ARELLANO	13,724.59

PASIVO NO CIRCULANTE

Este grupo está constituido por las obligaciones cuyo vencimiento será posterior a doce meses, estas cuentas no tienen movimientos durante el ejercicio a excepción del movimiento que debe de hacerse al inicio del ejercicio por la proporción de la deuda de estas cuentas a las cuentas de porción de la Deuda Pública a pagarse en el ejercicio fiscal presente.

II) NOTAS AL ESTADO DE ACTIVIDADES

INGRESOS Y OTROS BENEFICIOS

Representan el importe de los ingresos y otros beneficios del ente público provenientes de ingresos de gestión, participaciones, aportaciones, convenios, incentivos derivados de la colaboración fiscal, fondos distintos de aportaciones, transferencias, asignaciones, subsidios y subvenciones, pensiones y jubilaciones, y otros ingresos y beneficios.

INGRESOS DE GESTIÓN

Este grupo está compuesto por el importe total de los ingresos provenientes de contribuciones, productos, aprovechamientos, así como de venta de bienes y prestación de servicios.

4.2.2 En el rubro de **TRANSFERENCIAS, ASIGNACIONES, SUBSIDIOS Y SUBVENCIONES, Y PENSIONES Y JUBILACIONES**; presenta un saldo por la cantidad de \$ **2,966,339.88 (Dos Millones Novecientos Sesenta y Seis Mil Trescientos Treinta y Nueve Pesos 88/100 M.N.)**, monto que comprende el importe de los recursos que reciben en forma directa o indirecta los entes públicos como parte de su política económica y social, de acuerdo con las estrategias y prioridades de desarrollo para el sostenimiento y desempeño de sus actividades.

OTROS INGRESOS Y BENEFICIOS

Este grupo se integra del importe de otros ingresos y beneficios obtenidos por los entes públicos, así como otros ingresos propios obtenidos por los Poderes Legislativo y Judicial, los Órganos Autónomos y las entidades de la administración pública paraestatal y paramunicipal por sus actividades diversas no inherentes a su operación que generan recursos y que no sean ingresos por venta de bienes o prestación de servicios.

En el apartado de **TOTAL DE INGRESOS Y OTROS BENEFICIOS**; se percibe un saldo por la cantidad de \$ **3,122,604.88 (Tres Millones Ciento Veintidos Mil Seiscientos Cuatro Pesos 88/100 M.N.)**, importe que comprende la sumatoria total de los Ingresos, tales como: Ingresos de Gestión (impuestos, cuotas y aportaciones de seguridad social, contribuciones de mejoras, derechos, productos, aprovechamientos, ingresos por venta de bienes y prestación de servicios), Asignaciones, Subsidios y Subvenciones, y Pensiones y Jubilaciones (Participaciones, Aportaciones, Convenios, Incentivos Derivados de la Colaboración Fiscal y Fondos Distintos de Aportaciones, Transferencias, Asignaciones, Subsidios y Subvenciones, y Pensiones y Jubilaciones), Otros Ingresos y Beneficios (Ingresos Financieros, Incremento por Variación de Inventarios, Disminución del Exceso de Estimaciones por Pérdida o Deterioro u Obsolescencia, Disminución del Exceso de Provisiones, Otros Ingresos y Beneficios Varios).

GASTOS DE FUNCIONAMIENTO

Comprende el importe del gasto por servicios personales, materiales, suministros y servicios generales no personales, necesarios para el funcionamiento del ente público.

5.1.1. En el rubro de **SERVICIOS PERSONALES**; se refleja un saldo por la cantidad de \$ **1,802,536.18 (Un Millón Ochocientos Dos Mil Quinientos Treinta y Seis Pesos 18/100 M.N.)**, el cual representa el importe total del gasto por remuneraciones del personal de carácter permanente y transitorio al servicio del ente público y las obligaciones que de ello se deriven.

5.1.2. El rubro de **MATERIALES Y SUMINISTROS**; arroja un saldo por la cantidad de \$ **449,433.78 (Cuatrocientos Cuarenta y Nueve Mil Cuatrocientos Treinta y Tres Pesos 78/100 M.N.)**, importe que se constituye del total del gasto por toda clase de insumos y suministros requeridos para la prestación de bienes y servicios, para el desempeño de las actividades administrativas.

5.1.3. En el rubro de **SERVICIOS GENERALES**; con saldo por la cantidad de \$ **198,105.43 (Ciento Noventa y Ocho Mil Ciento Cinco Pesos 43/100 M.N.)**, se indica el importe total del gasto por todo tipo de servicios que se contraten con particulares o instituciones del propio sector público; así como los servicios oficiales requeridos para el desempeño de actividades vinculadas con la función pública.

TRANSFERENCIAS, ASIGNACIONES, SUBSIDIOS Y OTRAS AYUDAS

Este grupo comprende el importe del gasto por las transferencias, asignaciones, subsidios y otras ayudas destinadas en forma directa o indirecta a los sectores público, privado y externo.

5.2.3 En el rubro de **SUBSIDIOS Y SUBVENCIONES**; se considera un saldo por la cantidad de \$ **783,422.16 (Setecientos Ochenta y Tres Mil Cuatrocientos Veintidos Pesos 16/100 M.N.)**, el cual se integra del total del gasto por los subsidios y subvenciones que se otorgan para el desarrollo de actividades prioritarias de interés general a través del ente público a los diferentes sectores de la sociedad.

5.2.4 El rubro de **AYUDAS SOCIALES**; con saldo por \$ **5,500.00 (Cinco Mil Quinientos Pesos 00/100 M.N.)**, comprende el importe del gasto por las ayudas sociales que el ente público otorga a personas, instituciones y diversos sectores de la población para propósitos sociales.

OTROS GASTOS Y PÉRDIDAS EXTRAORDINARIAS

Comprenden los importes del gasto no incluidos en los grupos anteriores.

5.5.1 En el rubro de **ESTIMACIONES, DEPRECIACIONES, DETERIOROS, OBSOLESCENCIA Y AMORTIZACIONES**; por la cantidad de \$ **-60,882.10 (-Sesenta Mil Ochocientos Ochenta y Dos Pesos 10/100 M.N.)**, se concentra el total de gastos por estimaciones, depreciaciones, deterioros, obsolescencias y amortizaciones, de acuerdo con los lineamientos que emita el CONAC.

INVERSION PÚBLICA

Comprende el importe del gasto destinado a construcción y/o conservación de obras, proyectos productivos, acciones de fomento y en general a todos aquellos gastos destinados a aumentar, conservar y mejorar el patrimonio.

En el apartado de **TOTAL DE GASTOS Y OTRAS PERDIDAS**; se detecta un saldo por \$ **3,178,115.45 (Tres Millones Ciento Setenta y Ocho Mil Ciento Quince Pesos 45/100 M.N.)**, el cual corresponde a la sumatoria del total de los gastos efectuados en el periodo, tales como: Gastos de Funcionamiento (Servicios Personales, Materiales y Suministros, Servicios Generales), Transferencias, Asignaciones, Subsidios y Otras Ayudas (Transferencias Internas y Asignaciones al Sector Público, Transferencias al Resto de Sector Público, Subsidios y Subvenciones, Ayudas Sociales, Pensiones Y Jubilaciones, Transferencias A Fideicomisos, Mandatos y Contratos Análogos, Transferencias a la Seguridad Social, Donativos, Transferencias al Exterior), Participaciones y Aportaciones (Participaciones, Aportaciones, Convenios), Intereses, Comisiones y Otros Gastos de la Deuda Pública (Intereses de la Deuda Pública, Comisiones de la Deuda Pública, Gastos de la Deuda Pública, Costos por Coberturas, Apoyos Financieros), Otros Gastos y Perdidas Extraordinarias, (Estimaciones, Depreciaciones, Deterioros, Obsolescencia y Amortizaciones, Provisiones, Disminución de Inventarios, Aumento por Insuficiencia de Estimaciones Por Pérdida o Deterioro u Obsolescencia, Aumento por Insuficiencia de Provisiones, Otros Gastos), Inversión Pública (Inversión Pública no Capitalizable).

En el renglón de **RESULTADOS DEL EJERCICIO (AHORRO/DESAHORRO)**; se muestra un saldo por \$ **-55,510.57 (-Cincuenta y Cinco Mil Quinientos Diez Pesos 57/100 M.N.)**, el cual corresponde al resultado de restar al Total de Ingresos y Otros Beneficios el Total de Gastos y Otras Pérdidas.

NOTAS A LOS ESTADOS FINANCIEROS

III) NOTAS AL ESTADO DE VARIACIÓN EN LA HACIENDA PÚBLICA

EVHP-01 En este rubro se informa de manera agrupada, sobre las modificaciones al patrimonio contribuido por tipo, naturaleza y monto.

En el rubro de **APORTACIONES**; se refleja un saldo por **\$ 871,196.43 (Ochocientos Setenta y Un Mil Ciento Noventa y Seis Pesos 43/100 M.N.)**, cantidad que se integra de los recursos aportados en efectivo o en especie con fines permanentes de incrementar el patrimonio de nuestro Ente Público.

En el rubro de **ACTUALIZACIÓN DE LA HACIENDA PÚBLICA/PATRIMONIO**; se detecta un saldo por la cantidad de **\$ -83,354.34 (-Ochenta y Tres Mil Trescientos Cincuenta y Cuatro Pesos 34/100 M.N.)**, importe que representa el valor actualizado de nuestros activos, pasivos y patrimonio que han sido reconocidos contablemente, por transacciones y otros eventos cuantificables una vez formalizados en términos de las disposiciones que resulten aplicables en nuestro Ente Público.

HACIENDA PÚBLICA/PATRIMONIO CONTRIBUIDO

NOMBRE	SALDO INICIAL	MOVIMIENTOS	SALDO FINAL
APORTACIONES	898,702.27	-27,505.84	871,196.43
DONACIONES DE CAPITAL	0.00	0.00	0.00
ACTUALIZACIÓN DE LA HACIENDA PÚBLICA/PATRIMONIO	-83,354.34	0.00	83,354.34
TOTAL	815,347.93	-27,505.84	787,842.09

EVHP-02 En este rubro se informa de manera agrupada, acerca del monto y procedencia de los recursos que modifican al patrimonio generado durante el ejercicio fiscal correspondiente.

En el rubro de **RESULTADO DEL EJERCICIO (AHORRO/DESAHORRO)**; se denota un saldo por la cantidad de **\$ -55,510.57 (-Cincuenta y Cinco Mil Quinientos Diez Pesos 57/100 M.N.)**, mismo que se constituye del monto del resultado derivado de la gestión del ejercicio, respecto a nuestros ingresos y gastos corrientes que son congruentes al cierre del periodo, trimestre o cuenta pública.

En el rubro de **RESULTADO DE EJERCICIOS ANTERIORES**; con saldo por un importe de **\$ -506,689.72 (-Quinientos Seis Mil Seiscientos Ochenta y Nueve Pesos 72/100 M.N.)**, se registra la cifra correspondiente a los resultados de la gestión acumulados provenientes de ejercicios anteriores y que no necesariamente provienen de la administración actual, sin embargo, es nuestra responsabilidad analizar la información de dicho rubro y presentar cifras más reales para su cotejo y entrega de información a las instancias fiscalizadoras.

NOTAS A LOS ESTADOS FINANCIEROS

HACIENDA PÚBLICA/PATRIMONIO GENERADO

NOMBRE	SALDO INICIAL	MOVIMIENTOS	SALDO FINAL
RESULTADO DEL EJERCICIO (AHORRO/DESAHORRO)	0.00	-55,510.57	55,510.57
RESULTADO DE EJERCICIOS ANTERIORES	-518,836.45	12,146.73	506,689.72
REVALÚOS	0.00	0.00	0.00
RESERVAS	0.00	0.00	0.00
RECTIFICACIONES DE RESULTADOS DE EJERCICIOS ANTERIORES	0.00	0.00	0.00
TOTAL	-518,836.45	-43,363.84	-562,200.29

IV) NOTAS AL ESTADO DE FLUJOS DE EFECTIVO

Este estado le permite al Ente Público evaluar la capacidad que tiene para generar efectivo y equivalentes al efectivo, determinar las necesidades de este para utilizar esos flujos de efectivo y poder tomar decisiones económicas, así mismo a través de este estado se pueden analizar los cambios generados en el efectivo derivados de las actividades propias de la entidad, como son las de operación, inversión y financiamiento.

1.- El análisis de los saldos iniciales y finales que figuran en la última parte del Estado de Flujo de Efectivo en la cuenta de **EFFECTIVO Y EQUIVALENTES AL EFFECTIVO**, registra un saldo por un importe de \$ **1,753.13 (Un Mil Setecientos Cincuenta y Tres Pesos 13/100 M.N.)**, monto que se integra de la manera siguiente:

EFFECTIVO Y EQUIVALENTES AL EFFECTIVO	2021	2020
EFFECTIVO.	0.00	0.30
BANCOS / TESORERIA.	957.13	8,107.95
BANCOS / DEPENDENCIAS Y OTROS.	0.00	0.00
INVERSIONES TEMPORALES (HASTA 3 MESES).	0.00	0.00
FONDOS CON AFECTACIÓN ESPECÍFICA.	0.00	0.00
DEPÓSITOS DE FONDOS DE TERCEROS EN GARANTÍA Y/O	0.00	0.00
OTROS EFECTIVOS Y EQUIVALENTES.	796.00	0.54
TOTAL DE EFFECTIVO Y EQUIVALENTES	1,753.13	8,108.79

NOTAS A LOS ESTADOS FINANCIEROS

2.- Se detallan las adquisiciones de los **Bienes Muebles e Inmuebles** con su monto global, los cuales nos revelan los pagos que durante el periodo se hicieron por la compra de los elementos citados y son los que se observan en el renglón de **FLUJOS DE EFECTIVO DE LAS ACTIVIDADES DE INVERSION**, como sigue:

APLICACIÓN	2021	2020
BIENES INMUEBLES, INFRAESTRUCTURA Y CONSTRUCCIONES EN PROCESO	0.00	236,630.40
BIENES MUEBLES	139,334.26	667,821.01
OTRAS APLICACIONES DE INVERSION	-60,882.10	36,200.00

3.- Conciliación de los **Flujos de Efectivo de las Actividades de Operaciones** y la cuenta de **Ahorro/Desahorro**, antes de los rubros extraordinarios.

CONCEPTO	2021	2020
RESULTADOS DEL EJERCICIO (AHORRO/DESAHORRO)	-55,510.57	5,844.36
INTERESES DE LA DEUDA PÚBLICA	0.00	0.00
COMISIONES DE LA DEUDA PÚBLICA	0.00	0.00
GASTOS DE LA DEUDA PÚBLICA	0.00	0.00
COSTOS POR COBERTURAS	0.00	0.00
APOYOS FINANCIEROS	0.00	0.00
ESTIMACIONES, DEPRECIACIONES, DETERIOROS, OBSOLESCENCIA Y AMORTIZACIONES	-60,882.10	0.00
PROVISIONES	0.00	0.00
DISMINUCIÓN DE INVENTARIOS	0.00	0.00
FLUJOS NETOS DE EFECTIVO POR ACTIVIDADES DE OPERACIÓN	-116,392.67	5,844.36

NOTAS A LOS ESTADOS FINANCIEROS

V) CONCILIACIÓN ENTRE LOS INGRESOS PRESUPUESTARIOS Y CONTABLES, ASÍ COMO ENTRE LOS EGRESOS PRESUPUESTARIOS Y LOS GASTOS CONTABLES

La conciliación se presentará atendiendo a lo dispuesto por el Acuerdo por el que se emite el formato de conciliación entre los ingresos presupuestarios y contables, así como entre los egresos presupuestarios y los gastos contables.

La conciliación se generará de forma periódica, cuando menos en la Cuenta Pública, y se presentará al final de las Notas de Desglose de las Notas a los Estados Financieros.

La conciliación de **INGRESOS** se encuentra conformada de la siguiente manera:

SISTEMA MUN. PARA EL DESARROLLO INT. DE LA FAMILIA DEL MUNICIPIO DE HUETAMO MICHOACAN	
Conciliación entre los Ingresos Presupuestarios y Contables	
CORRESPONDIENTE DEL 1 DE ENERO DE 2021 AL 31 DE DICIEMBRE DE 2021	
(Cifras en pesos)	
1. Total de Ingresos Presupuestarios	3,122,604.88
2. Más Ingresos Contables No Presupuestarios	0.00
Ingresos Financieros	0.00
Incremento por Variación de Inventarios	0.00
Disminución del Exceso de Estimaciones por Pérdida o Deterioro u Obsolescencia	0.00
Disminución del Exceso de Provisiones	0.00
Otros Ingresos y Beneficios Varios	0.00
Otros Ingresos Contables No Presupuestarios	0.00
3. Menos Ingresos Presupuestarios No Contables	0.00
Aprovechamientos Patrimoniales	0.00
Ingresos Derivados de Financiamientos	0.00
Otros Ingresos Presupuestarios No Contables	0.00
4. Total de Ingresos Contables	3,122,604.88

NOTAS A LOS ESTADOS FINANCIEROS

La conciliación de **EGRESOS** se integra como sigue:

SISTEMA MUN. PARA EL DESARROLLO INT. DE LA FAMILIA DEL MUNICIPIO DE HUETAMO MICHOACAN	
Conciliación entre los Egresos Presupuestarios y los Gastos Contables	
CORRESPONDIENTE DEL 1 DE ENERO DE 2021 AL 31 DE DICIEMBRE DE 2021	
(Cifras en pesos)	
1. Total de Egresos Presupuestarios	3,272,918.55
2. Menos Egresos Presupuestarios No Contables	33,921.00
Materias Primas y Materiales de Producción y Comercialización	0.00
Materiales y Suministros	0.00
Mobiliario y Equipo de Administración	25,199.00
Mobiliario y Equipo Educativo y Recreativo	0.00
Equipo e Instrumental Médico y de Laboratorio	639.00
Vehículos y Equipo de Transporte	0.00
Equipo de Defensa y Seguridad	0.00
Maquinaria, Otros Equipos y Herramientas	0.00
Activos Biológicos	0.00
Bienes Inmuebles	0.00
Activos Intangibles	0.00
Obra Pública en Bienes de Dominio Público	0.00
Obra Pública en Bienes Propios	0.00
Acciones y Participaciones de Capital	0.00
Compra de Títulos y Valores	0.00
Concesión de Préstamos	0.00
Inversiones en Fideicomisos, Mandatos y Otros Análogos	0.00
Provisiones para Contingencias y Otras Erogaciones Especiales	0.00
Amortización de la Deuda Pública	0.00
Adeudos de Ejercicios Fiscales Anteriores (ADEFAS)	8,083.00
Otros Egresos Presupuestarios No Contables	0.00
3. Más Gastos Contables No Presupuestarios	-60,882.10
Estimaciones, Depreciaciones, Deterioros, Obsolescencia y Amortizaciones	-60,882.10
Provisiones	0.00
Disminución de Inventarios	0.00
Aumento por Insuficiencia de Estimaciones por Pérdida o Deterioro u Obsolescencia	0.00
Aumento por Insuficiencia de Provisiones	0.00
Otros Gastos	0.00
Otros Gastos Contables No Presupuestarios	0.00
4. Total de Gastos Contables	3,178,115.45

B) NOTAS DE MEMORIA (CUENTAS DE ORDEN)

En las Notas de Memoria se consideran dos géneros de cuentas como son: las Cuentas de Orden Contables y las Cuentas de Orden Presupuestarias.

CUENTAS DE ORDEN CONTABLES

Registran eventos, que, si bien no representan hechos económico-financieros que alteren el patrimonio y por lo tanto los resultados del ente público, informan sobre circunstancias contingentes o eventuales de importancia respecto de éste, que, en determinadas condiciones, pueden producir efectos patrimoniales en el mismo.

CUENTAS DE ORDEN PRESUPUESTARIAS

Representan el importe de las operaciones presupuestarias que afectan la Ley de Ingresos y el Presupuesto de Egresos.

LEY DE INGRESOS

Esta ley tiene por finalidad registrar, a partir de la Ley y a través de los rubros que la componen las operaciones de ingresos del período.

8.1.1 En la cuenta de **LEY DE INGRESOS ESTIMADA**; se refleja un saldo por la cantidad de \$ **3,693,677.00 (Tres Millones Seiscientos Noventa y Tres Mil Seiscientos Setenta y Siete Pesos 00/100 M.N.)**, monto que se conforma del importe que se aprueba anualmente en la Ley de Ingresos, e incluyen los impuestos, cuotas y aportaciones de seguridad social, contribuciones de mejoras, derechos, productos, aprovechamientos, ingresos por venta de bienes y prestación de servicios, participaciones, aportaciones, convenios, incentivos derivados de la colaboración fiscal, fondos distintos de aportaciones, transferencias, asignaciones, subsidios y subvenciones, pensiones y jubilaciones, ingresos derivados de financiamientos, y otros ingresos.

8.1.2 El apartado de **LEY DE INGRESOS POR EJECUTAR**; emite un saldo de \$ **0.00 (Cero Pesos 00/100 M.N.)**, cantidad que representa el total de los ingresos estimados incluyendo las modificaciones por ampliaciones y reducciones autorizadas, así como, los ingresos devengados.

8.1.3 La cuenta de **MODIFICACIONES A LA LEY DE INGRESOS ESTIMADA**; registra un saldo por un importe de \$ **-571,072.12 (-Quinientos Setenta y Un Mil Setenta y Dos Pesos 12/100 M.N.)**, en el cual se concentra el importe de los incrementos y decrementos a la Ley de Ingresos Estimada, derivado de las ampliaciones y reducciones autorizadas.

8.1.4 En el apartado de **LEY DE INGRESOS DEVENGADA**; con saldo por la cantidad de \$ **3,122,604.88 (Tres Millones Ciento Veintidos Mil Seiscientos Cuatro Pesos 88/100 M.N.)**, se registran los derechos de cobro de los impuestos, cuotas y aportaciones de seguridad social, contribuciones de mejoras, derechos, productos, aprovechamientos, ingresos por venta de bienes y prestación de servicios, participaciones, aportaciones, convenios, incentivos derivados de la colaboración fiscal, fondos distintos de aportaciones, transferencias, asignaciones, subsidios y subvenciones, pensiones y jubilaciones, ingresos derivados de financiamientos, y otros ingresos. En el caso de resoluciones en firme (definitivas) y pago en parcialidades se deberán reconocer y registrar cuando ocurre la notificación de la resolución y/o en la firma

del convenio de pago en parcialidades, respectivamente. Su saldo representa la Ley de Ingresos Devengada pendiente de recaudar.

8.1.5 En la cuenta de **LEY DE INGRESOS RECAUDADA**; se indica un saldo por la cantidad de \$ **3,122,604.88 (Tres Millones Ciento Veintidos Mil Seiscientos Cuatro Pesos 88/100 M.N.)**, monto que representa el cobro en efectivo o por cualquier otro medio de pago de los impuestos, cuotas y aportaciones de seguridad social, contribuciones de mejoras, derechos, productos, aprovechamientos, ingresos por venta de bienes y prestación de servicios, participaciones, aportaciones, convenios, incentivos derivados de la colaboración fiscal, fondos distintos de aportaciones, transferencias, asignaciones, subsidios y subvenciones, pensiones y jubilaciones, ingresos derivados de financiamientos, y otros ingresos.

PRESUPUESTO DE EGRESOS

Este grupo tiene por finalidad registrar, a partir del Presupuesto de Egresos del período y mediante los rubros que lo componen, las operaciones presupuestarias del período.

8.2.1 El apartado de **PRESUPUESTO DE EGRESOS APROBADO**; arroja un saldo de \$ **3,693,677.00 (Tres Millones Seiscientos Noventa y Tres Mil Seiscientos Setenta y Siete Pesos 00/100 M.N.)**, cantidad que se integra del importe de las asignaciones presupuestarias que se autorizan mediante el Presupuesto de Egresos.

8.2.2 La cuenta de **PRESUPUESTO DE EGRESOS POR EJERCER**; revela un saldo por un importe de \$ **0.00 (Cero Pesos 00/100 M.N.)**, cantidad en la que se considera el Presupuesto de Egresos Autorizado, para gastar con las adecuaciones presupuestarias realizadas menos el presupuesto comprometido. Su saldo representa el Presupuesto de Egresos por Comprometer.

8.2.3 En el apartado de **MODIFICACIONES AL PRESUPUESTO DE EGRESOS APROBADO**; con saldo por la cantidad de \$ **-420,758.45 (-Cuatrocientos Veinte Mil Setecientos Cincuenta y Ocho Pesos 45/100 M.N.)**, representa el importe de los incrementos y decrementos al Presupuesto de Egresos Aprobado, derivado de las ampliaciones y reducciones autorizadas.

8.2.4 En la cuenta de **PRESUPUESTO DE EGRESOS COMPROMETIDO**; se identifica un saldo por la cantidad de \$ **3,272,918.55 (Tres Millones Doscientos Setenta y Dos Mil Novecientos Dieciocho Pesos 55/100 M.N.)**, el cual se compone del monto de las aprobaciones por autoridad competente de actos administrativos, u otros instrumentos jurídicos que formalizan una relación jurídica con terceros para la adquisición de bienes y servicios o ejecución de obras. En el caso de las obras a ejecutarse o de bienes y servicios a recibir durante varios ejercicios, el compromiso refleja la parte que se ejecutará o recibirá, durante cada ejercicio. Su saldo representa el Presupuesto de Egresos Comprometido pendiente de devengar.

8.2.5 El apartado de **PRESUPUESTO DE EGRESOS DEVENGADO**; cuyo saldo es de \$ **3,272,918.55 (Tres Millones Doscientos Setenta y Dos Mil Novecientos Dieciocho Pesos 55/100 M.N.)**, representa el monto de los reconocimientos de las obligaciones de pago a favor de terceros por la recepción de conformidad de bienes, servicios y obras oportunamente contratados; así como de las obligaciones que derivan de tratados, leyes, decretos, resoluciones y sentencias definitivas. Su saldo representa el Presupuesto de Egresos Devengado pendiente de ejercer.

8.2.6 En la cuenta de **PRESUPUESTO DE EGRESOS EJERCIDO**; se exhibe un saldo por un importe de \$ **3,152,266.02 (Tres Millones Ciento Cincuenta y Dos Mil Doscientos Sesenta y Seis Pesos 02/100 M.N.)**, cantidad que refleja el monto de la emisión de las cuentas por liquidar certificadas o documentos

equivalentes debidamente aprobados por la autoridad competente. Su saldo representa el Presupuesto de Egresos Ejercido pendiente de pagar.

8.2.7 El apartado de **PRESUPUESTO DE EGRESOS PAGADO**; muestra un saldo de \$ 3,152,266.02 (**Tres Millones Ciento Cincuenta y Dos Mil Doscientos Sesenta y Seis Pesos 02/100 M.N.**), monto que representa la cancelación total o parcial de las obligaciones de pago, que se concreta mediante el desembolso de efectivo o por cualquier otro medio de pago.

C) NOTAS DE GESTIÓN ADMINISTRATIVA

1.- INTRODUCCIÓN

Los Estados Financieros de nuestro ente Público, proveen de información financiera a los principales usuarios, a las instancias fiscalizadoras y a los ciudadanos.

El objetivo del presente documento es la revelación del contexto y de los aspectos económicos-financieros más relevantes que influyeron en las decisiones del periodo, y que fueron considerados en la elaboración de los estados financieros para la mayor comprensión de estos y sus particularidades.

De esta manera, se informa y explica la respuesta del gobierno a las condiciones relacionadas con la información financiera de cada periodo de gestión; además, de exponer aquellas políticas que podrían afectar la toma de decisiones en periodos posteriores.

2.- PANORAMA ECONÓMICO Y FINANCIERO

Para el ejercicio fiscal 2021 se estimó un presupuesto de ingresos por un total de \$ 3'693,677.00 financiado tanto por ingresos propios, así como subsidios recibidos del H Ayuntamiento de Huetamo.

3.- AUTORIZACIÓN E HISTORIA

el sistema DIF Municipal es un organismo descentralizado con personalidad jurídica propia, acreditada en el decreto de descentralización en el acta numero 19 diecinueve de Sesión Ordinaria de ayuntamiento celebrada el día 12 doce de noviembre del 2009, dos mil nueve y publicada en el Periódico Oficial del Estado de Michoacán de Ocampo de fecha 02 de Junio del 2010 TOMO CXLIX NUM 22, con un Tiraje inicial de 250 Ejemplares

4.- ORGANIZACIÓN Y OBJETO SOCIAL

MISIÓN

Gobernar con base en la legitimidad de las autoridades, con responsabilidad social, que logre articular estrategias de gobernabilidad impulsadas en apego a los valores de eficiencia, honestidad y transparencia que encaminen a los ciudadanos y a las autoridades en el ejercicio responsable de los recursos públicos. Brindar bienestar a los sectores más vulnerables de la población para dotarlos de infraestructura en materia de salud, educación, vivienda y servicios básicos en el hogar.

VISIÓN

Ser el municipio líder en las decisiones que potencien los recursos de la Región Tierra Caliente de Michoacán, brindando a sus pobladores de herramientas básicas en educación, salud y empleo. Ser un municipio en donde se fomenten los valores de equidad, justicia y respeto entre todos los actores regionales. Salvaguardar la infraestructura social y sentar las bases para un mayor crecimiento en la cobertura de los indicadores de pobreza multidimensional.

VALORES

Igualdad, justicia, respeto, honestidad, transparencia, tolerancia, liderazgo, integridad, eficiencia. Solidaridad, colaboración, empatía.

5.- BASES DE PREPARACIÓN DE LOS ESTADOS FINANCIEROS

a) La preparación de los Estados Financieros que presenta el sistema DIF de Huetamo es en cumplimiento a la Ley General de Contabilidad Gubernamental; el Órgano de coordinación para la armonización de la contabilidad gubernamental es el Consejo Nacional de Armonización Contable (CONAC), el cual tiene por objeto la emisión de normas y lineamientos para la generación de información financiera que aplicaran a los entes públicos; Constitución Política para el Estado de Michoacán; Ley de Fiscalización Superior del Estado de Michoacán; Ley de Planeación Hacendaria, Presupuesto, Gasto Publico y Contabilidad Gubernamental del Estado de Michoacán; Ley Orgánica Municipal del Estado de Michoacán de Ocampo; Presupuesto de Ingresos y el Presupuesto de Egresos del Sistema DIF de Huetamo.

b) La normatividad aplicada para el reconocimiento, valuación y revelación de los diferentes rubros de la información financiera, así como las bases de medición utilizadas para la elaboración de los estados financieros es la emitida por el CONAC.

c) Postulados básicos Sustancia Económica, Ente Público, Existencia Permanente, Revelación Suficiente, Importancia Relativa, Registro e Integración Presupuestaria, Consolidación de la Información Financiera, Devengo Contable, Valuación, Dualidad Económica y Consistencia.

6.- POLÍTICAS DE CONTABILIDAD SIGNIFICATIVAS

A partir del 1 de enero del 2013 para dar cumplimiento a Ley General de Contabilidad Gubernamental y demás normatividad emitida por el Consejo Nacional de Armonización Contable (CONAC), se adquirió un Sistema de Contabilidad Armonizado, para la generación de la información contable y presupuestal, en apego a las disposiciones emitidas para tal efecto. Asimismo, dicho sistema está en constantes adecuaciones y modificaciones con el objeto de avanzar en la implementación de las disposiciones de la Ley en el proceso de armonización contable, y su nombre es Sistema de Contabilidad Gubernamental.

7.- POSICIÓN EN LA MONEDA EXTRANJERA Y PROTECCIÓN POR RIESGO CAMBIARIO

Dentro de este periodo no se realizaron movimientos con moneda extranjera.

8.- REPORTE ANALÍTICO DEL ACTIVO

Este reporte muestra el comportamiento de los activos del Sistema DIF, así como los recursos que se reciben de la Federación y el Estado.

9.- FIDEICOMISOS, MANDATOS Y ANÁLOGOS

El municipio no cuenta con fideicomisos.

NOTAS A LOS ESTADOS FINANCIEROS

10.- REPORTE DE LA RECAUDACIÓN

SISTEMA MUN. PARA EL DESARROLLO INT. DE LA FAMILIA DEL MUNICIPIO DE HUETAMO MICHOACAN						
ESTADO ANALÍTICO DE INGRESOS PRESUPUESTALES POR ENTE PÚBLICO/RUBRO						
AL 31 DE DICIEMBRE DE 2021						
CRI	FUENTE DEL INGRESO	LEY DE INGRESOS			RECAUDADO	% AVANCE DE RECAUDACION
		ESTIMADA	MODIFICADO	DEVENGADO		
10000	IMPUESTOS	0.00	0.00	0.00	0.00	0.00
	CUOTAS Y APORTACIONES DE SEGURIDAD					
20000	SOCIAL	0.00	0.00	0.00	0.00	0.00
30000	CONTRIBUCIONES DE MEJORAS	0.00	0.00	0.00	0.00	0.00
40000	DERECHOS	0.00	0.00	0.00	0.00	0.00
50000	PRODUCTOS	633,485.00	-482,506.00	150,979.00	150,979.00	23.83
60000	APROVECHAMIENTOS	0.00	5,286.00	5,286.00	5,286.00	0.00
	INGRESOS POR VENTA DE BIENES, PRESTACIÓN DE SERVICIOS Y OTROS INGRESOS					
70000	PARTICIPACIONES, APORTACIONES, CONVENIOS, INCENTIVOS DERIVADOS DE LA COLABORACIÓN	0.00	0.00	0.00	0.00	0.00
80000	TRANSFERENCIAS, ASIGNACIONES, SUBSIDIOS Y					
90000	SUBVENCIONES, Y PENSIONES Y JUBILACION	3,060,192.00	-93,852.12	2,966,339.88	2,966,339.88	96.93
00000	INGRESOS DERIVADOS DE FINANCIAMIENTOS	0.00	0.00	0.00	0.00	0.00
ZZZZZ	TOTALES	3,693,677.00	-571,072.12	3,122,604.88	3,122,604.88	84.54

11.- INFORMACIÓN SOBRE LA DEUDA Y EL REPORTE ANALÍTICO DE LA DEUDA

La deuda con la que cuenta el Sistema DIF pertenece a otros pasivos por un total de \$ 149,245.53

12.- CALIFICACIONES OTORGADAS.

No se obtuvieron calificaciones crediticias.

13.- PROCESOS DE MEJORA

Constantemente se asiste a cursos de capacitación relacionados con las normativas establecidas en materia financiera.

14.- INFORMACIÓN POR SEGMENTOS

No aplica

15.- EVENTOS POSTERIORES AL CIERRE

No aplica.

16.- PARTES RELACIONADAS

No existen partes relacionadas que tengan influencia significativa sobre la toma de decisiones financieras y operativas.

NOTAS A LOS ESTADOS FINANCIEROS

17.- RESPONSABILIDAD SOBRE LA PRESENTACIÓN RAZONABLE DE LA INFORMACIÓN CONTABLE

Los funcionarios que rubrican las presentes Notas a los Estados Financieros declaran "Bajo protesta de decir verdad que los estados financieros y sus notas son razonablemente correctos, y son responsabilidad del emisor".

SISTEMA MUN. PARA EL DESARROLLO INT. DE LA FAMILIA DEL MUNICIPIO DE HUETAMO MICHOACAN, AL 31 DE DICIEMBRE DE 2021.



LIC. NANCY ZARCO ARREOLA
D.I.F. MUNICIPAL
PRESIDENTA HONORARIA SMDIF



LIC. ALMA CRISTINA ALMAZAN ARELLANO
DIRECTORA GENERAL SMDIF